



Ринок живої худоби та м'ясної продукції: аналізуємо ціни

(жовтень 2013 р.)

Зростання обсягів виробництва, реалізації яловичини та високий рівень імпорту м'ясопродуктів зумовили зниження цін у вересні-жовтні 2013 р. проти відповідного періоду в 2012 р.

О. Варченко, д-р екон. наук,
І. Свиноус, д-р екон. наук,
 Білоцерківський НАУ,
В. Ціхановська, канд. екон. наук,
 Вінницький НАУ

Станом на 1 жовтня в Україні утримують 5209,3 тис. голів ВРХ, що на 2,6% більше, ніж минулого року. Така тенденція до відродження вітчизняного скотарства позитивно позначиться на рівні цін на молоко та яловичину і, відповідно, на вартості ковбасних виробів, основна складова яких — продукти забою ВРХ.

■ Найбільше поголів'я ВРХ у господарствах населення зосереджено у Вінницькій області (369,7 тис. голів), а найбільша кількість поголів'я, утримуваного в сільгоспприємствах, — у Полтавській (169,3 тис. голів).

■ Знизились, порівняно із жовтнем минулого року, середня **закупівельна ціна на ВРХ** на 13% — до 14 187 грн/т та оптово-відпускні ціни на м'ясо ВРХ — на 1%. У розрізі регіонів України відмічають незначну диференціацію закупівельних цін на ВРХ залежно від статевовікових груп (рис. 1). Так, найвищий рівень цін на молодняк ВРХ спостерігають у Харківській та Київській областях, а найнижчий — у Полтавській області.

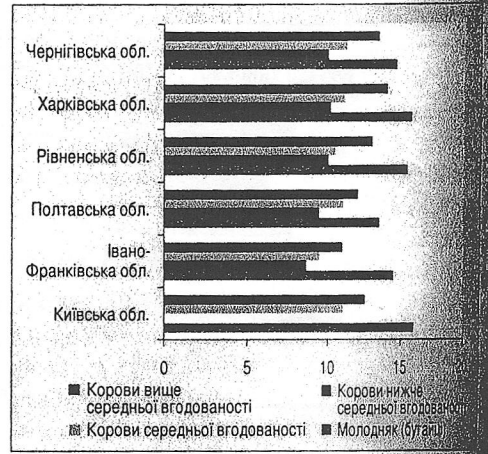
■ Ціна на високоякісну **яловичину без кістки** на роздрібних продовольчих ринках України становить 52,38 грн/кг, що на 0,1% вище порівняно з ціновим показником у вересні.

■ Жовтневий рівень цін на **яловичину (тазостегнова части-**

на) становить 42,28 грн/кг, що на 0,1% вище, ніж у вересні. За тиждень ціна зросла у АР Крим (на 0,8%) та Київській області (на 1,3%).

Загалом на ринку ВРХ спостерігають парадоксальну ситуацію: зниження закупівельних цін і зростання їх на роздрібних продовольчих ринках. Це є проявом спекулятивних дій складових ланцюга товароруху продуктів забою (від виробника до споживача).

Рис. 1. Рівень закупівельних цін на ВРХ залежно від статевовікових груп та вгодованості, грн/кг



пасивності відповідних дій з боку представників державних органів управління, що може призвести до збитковості товаровиробництва.

■ Загальна чисельність свиней, яких утримують усі категорії господарств, становить 8407,8 тис. голів, що на 3,7% більше, ніж минулого року (тоді цей показник становив 8105 тис.).

Найбільше свиней утримують у Донецькій (624,5 тис. голів), Київській (528,7) та Дніпропетровській (556,3 тис. голів) областях. Найменше свиней утримують у Луганській та Миколаївській областях – відповідно, 120,8 та 153,2 тис. голів.

■ Зниження закупівельних цін на свиней у живій вазі переробники пояснюють зниженням споживчого попиту на м'ясні та ковбасні вироби через низьку платоспроможність населення. Відповідно, переробні підприємства не здатні запропонувати високих цін на свиней у живій вазі безпосереднім виробникам свинини.

■ Ціна за один кілограм живої ваги свиней м'ясо-сальних порід у жовтні становить у середньому 14,3 грн. Своєю чергою, виробники свинини не погоджуються здавати свиней за таки-

ми цінами, через що переробні підприємства відчувають нестачу сировини (рис. 2).

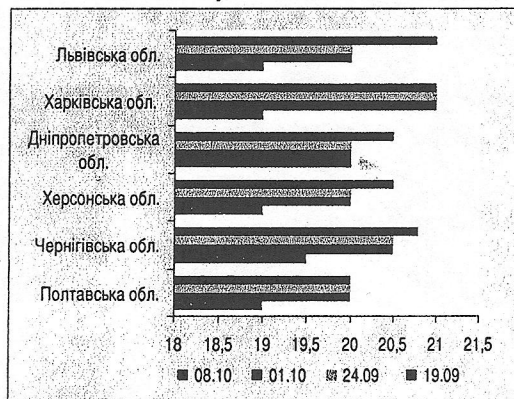
■ На початку жовтня ціна на свиней I категорії коливалась у межах 19–20 грн/кг живої ваги (20–21 грн/кг – минулого року). Аналогічна цінова ситуація і щодо свиней II категорії: ціни знизились до 17–18 грн/кг, тоді як минулого року за тварин цієї категорії пропонували 19–20 грн/кг.

■ На роздрібному продовольчому ринку спостерігають незначне зростання цін на високоякісну свинину – на 0,1%, наразі вона становить 48,24 грн/кг. Особливо помітне зростання цін у Львівській (на 0,3%) та Київській (на 0,2%) областях, а також у м. Севастополь (на 0,9%) та АР Крим (на 0,4%).

■ Суттєвих коливань цін на свинину (з кісткою, відруби стегна) протягом жовтня не відбулося, і її вартість досягла 41 грн/кг. Проте у розрізі регіонів її вартість зросла у Запорізькій (на 0,1%), Київській (на 0,8%) областях, м. Севастополь (на 0,5%) та АР Крим (на 0,1%).

Враховуючи низьку купівельну спроможність кінцевого покупця про-


Рис. 2. Рівень закупівельних цін на свиней м'ясного типу



дуктів забою свинарства, відмічають незначне зростання цін на сало, що особливо помітно в АР Крим (на 4%), Запорізькій (на 1,4%), Київській (на 0,7%), Львівській (на 0,1%) областях.

■ На ринку племінної худоби та свиней спостерігають незначну активізацію покупців сільгосп підприємств та господарств населення, що зумовлено наявністю потужної кормової бази для вирощування та відгодівлі тварин. Найвищий рівень цін у цьому сегменті спостерігається у Волинській та Тернопільській областях (рис. 3).

У Європі попит на свиней забійних кондицій не знижується, тому більшість країн можуть похизуватись стабільною ціною. Зокрема, на ринках трійки лідерів із виробництва свинини (Данія, Голландія, Німеччина) ціна не змінюється вже четвертий тиждень поспіль і в середньому становить 1,30 євро/кг забійної ваги.



Проте більшість споживачів орієнтуються на іноземного товаровиробника, тому племпродукція свинарства вітчизняних племінних господарств не користується попитом.

Подібну ситуацію спостерігають і на ринку племінної продукції молочно-го і м'ясного скотарства. Нині середня ціна корів молочного та м'ясного напрямів продуктивності становить 25–45 грн/кг. ◀

Рис. 3. Рівень цін на племінних кнурів, ремонтних свиноматок, товарних свиней

